

四国中央市新型コロナワクチン接種予約専用サイト操作方法

手順1

新型コロナワクチン 接種予約サイト
四国中央市

ログイン

接種券番号

① 1000000005
* 自治体より送付された接種券に記載されている10桁の接種券番号を入力してください

パスワード

②
* 初回ログイン時は生年月日を8桁の数字で入力してください
例: 1990年4月1日 → 19900401

③ 利用規約に同意する

次へ


よくある質問を調べる

①接種番号は
接種券（クーポン券）に
記載の券番号10桁を入力

②パスワードは
ご自身の生年月日を
西暦で入力
例：1990年4月1日
→19900401
※必ず8桁で入力する

③利用規約を確認後
チェック☑を入れる
「次へ」を押す

「次へ」を押す



新型コロナワクチン 接種予約サイト
四国中央市

接種者情報登録

姓(カナ) 必須

④ シコク
* カタカナ/アルファベットで入力

名(カナ) 必須

⑤ タロウ
* カタカナ/アルファベットで入力

性別 必須

⑥ 男性 女性

電話番号 必須

⑦ 09012345678
* ハイフン(-)を抜いた10~11桁数字で入力してください

メールアドレス

⑧

次へ進む

よくある質問を調べる

④姓をカタカナで入力

⑤名をカタカナで入力

⑥性別をチェック

⑦電話番号を入力
ハイフン（-）を除いた10~11桁

⑧メールアドレスの
入力は任意です

「次へ進む」を押す

四国中央市新型コロナワクチン接種予約専用サイト操作方法

手順2

①

②

新型コロナウイルス接種予約サイト
四国中央市

パスワード設定

新しいパスワード

.....

* パスワードは半角英数字・記号のうち2種類を使用し、8文字~100文字で入力してください
(使用可能な記号: _!@#%&^&*()-+[]{}.,<>:~)

新しいパスワードの確認

.....

入力内容を確認

よくある質問を調べる

①新しいパスワードを入力
パスワードは半角英数字・記号のうち2種類を使用した8文字以上
(例)1234567@ a1234567

②①で入力したパスワードをもう一度入力
※パスワードは大切に保管して下さい
※パスワードを忘れた方は予約受付センターへ
☎0570-057-089

「入力内容を確認」を押す

③

新型コロナウイルス接種予約サイト
四国中央市

マイページ

基本情報

接種券番号
1000000005

セキュリティ強化のため、すべての情報は非公開にしております。
登録情報は「登録情報変更」ボタンから変更することができますが、全ての項目を再度入力する形になるのでご注意ください。

登録情報変更

パスワード変更

1回目の接種

接種会場

ワクチンの種類

予約日時

新規予約

よくある質問を調べる

③「マイページ」ができます

「新規予約」を押す


四国中央市新型コロナワクチン接種予約専用サイト操作方法

手順3



① 予約可能な会場のみ表示に
チェック☑を入れる

② 表示された接種会場を選択
する




③ 選択した会場の詳細を確認


間違いなければ
「この会場で予約」を押す

四国中央市新型コロナワクチン接種予約専用サイト操作方法

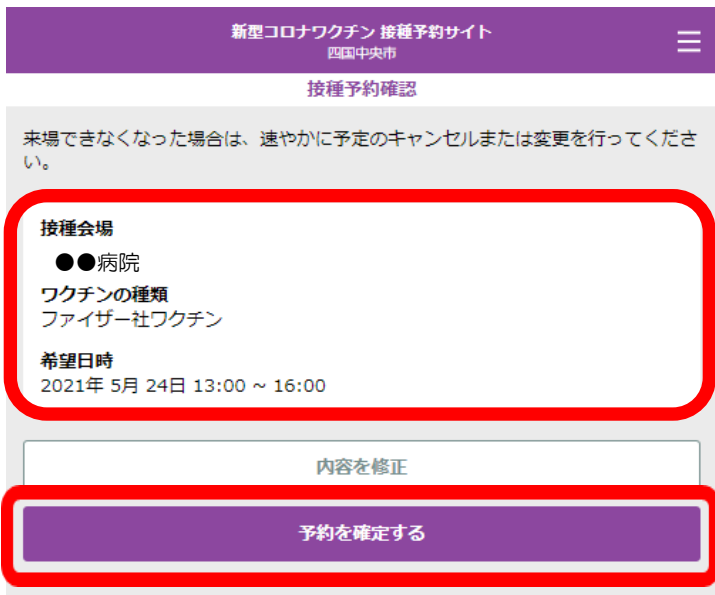
手順4



① カレンダーが表示されるので希望する日を選択



② 希望する時間帯を選択
受付できる枠が表示されます



③ 予約内容を確認

間違いなければ「予約を確定する」を押す

続いて2回目も予約します。

2回目も1回目と同じ手順で予約して下さい。

2回目の予約はできれば3週間後の同じ曜日・接種会場で予約して下さい。

以上で予約完了です。

やむを得ず接種前日までにキャンセルする場合は、マイページより「予約キャンセル」をして下さい。

接種当日にキャンセルする場合は、四国中央市保健推進課地域医療対策室まで必ずご連絡下さい。☎0896-28-6208（直通）