

カルテ番号	36	会計区分	普通会計	四国中央市 公共施設カルテ	2016	年度調査
-------	----	------	------	---------------	------	------

1 基本情報

① 施設名称	紙のまち資料館			
② 所在地(代表地番)	川之江町4069番地1			
③ 主管部署(課)	産業支援課			
④ 施設用途(大分類)	社会教育系施設			
⑤ 施設用途(中分類)	博物館等			
⑥ 主要建物建築年度又は供用開始年度	1987	⑪ 運営形態	直営	
⑦ 建物棟数(カルテ対象)	1	棟	⑫ 配置形態(複合・併設)	単独
⑧ 土地(敷地面積)	1,436	m ²	⑬ 土地所有状況	市有
⑨ 建物(延床面積)	1,693	m ²	⑭ 建物所有状況	市有
⑩ 用途地域指定状況	商業地域		⑮ 避難所指定状況	なし

2 建物情報(主たる建物) ※施設を構成する建物から延床面積が最大の建物を表示

① 建物名称・用途	紙のまち資料館			⑧ 耐震診断(又は予定年度)	不要		
② 建築年度	1987	⑤ 階数(地上・地下)	3	0	階	⑨ 耐震改修(又は予定年度)	不要
③ 経過年数	29	⑥ 主体構造	R C造		⑩ 大規模改修(又は予定年度)	未実施	
④ 耐用年数	50	⑦ 延床面積(m ²)	1,693		⑪ 更新判断時期	C(11年~15年)	

3 施設サービス提供状況

H26年度

H27年度

H28年度

	人			
① 年間利用者数	人			
② 住民基本台帳(人口)	人	90,778	89,901	—
③ 住民基本台帳(世帯)	世帯	3,847	38,118	—

4 備考

【施設設置条例】や【今後の施設維持管理の考え方等】※大規模改修、耐震改修、施設再編方針等を必要に応じ記載


2 建物情報⑪更新判断時期について(説明)

- ・建物毎に耐用年数到達10年前を判断時期とする。※耐用年数は棟毎に用途構造に応じて設定している。
- ・更新判断時期を超過している建物または建築年不明の建物はA(5年以内)とした。判定区分は下記のとおり。
- ・A(5年以内に判断)、B(6~10年以内に判断)、C(11~15年以内に判断)、D(16~20年以内に判断)

※年間利用者数(幼・保育園、学校は児童生徒数、公営住宅は入居者数)

カルテ 番号	37	会計 区分	普通会計	四国中央市 公共施設カルテ	2016	年度 調査
-----------	----	----------	------	---------------	------	----------

1 基本情報

① 施設名称	かわのえ高原ふるさと館			
② 所在地(代表地番)	川之江町2217番地83			
③ 主管部署(課)	文化振興課			
④ 施設用途(大分類)	社会教育系施設			
⑤ 施設用途(中分類)	博物館等			
⑥ 主要建物建築年度又は供用開始年度	1998	⑪ 運営形態		
⑦ 建物棟数(カルテ対象)	1	棟	⑫ 配置形態(複合・併設)	単独
⑧ 土地(敷地面積)	5,102	m ²	⑬ 土地所有状況	
⑨ 建物(延床面積)	1,408	m ²	⑭ 建物所有状況	
⑩ 用途地域指定状況			⑮ 避難所指定状況	

2 建物情報(主たる建物) ※施設を構成する建物から延床面積が最大の建物を表示

① 建物名称・用途	かわのえ高原ふるさと館			⑧ 耐震診断(又は予定年度)	不要		
② 建築年度	1998	⑤ 階数(地上・地下)	2	0	階	⑨ 耐震改修(又は予定年度)	不要
③ 経過年数	18	⑥ 主体構造	RC造一部SRC造		⑩ 大規模改修(又は予定年度)	未実施	
④ 耐用年数	50	⑦ 延床面積(m ²)	1,408		⑪ 更新判断時期	D(16年以上)	

3 施設サービス提供状況

H26年度

H27年度

H28年度

	人			
① 年間利用者数				
② 住民基本台帳(人口)	人	90,778	89,901	—
③ 住民基本台帳(世帯)	世帯	3,847	38,118	—

4 備考

【施設設置条例】や【今後の施設維持管理の考え方等】※大規模改修、耐震改修、施設再編方針等を必要に応じ記載


2 建物情報⑪更新判断時期について(説明)

- ・建物毎に耐用年数到達10年前を判断時期とする。※耐用年数は棟毎に用途構造に応じて設定している。
- ・更新判断時期を超過している建物または建築年不明の建物はA(5年以内)とした。判定区分は下記のとおり。
- ・A(5年以内に判断)、B(6~10年以内に判断)、C(11~15年以内に判断)、D(16~20年以内に判断)

※年間利用者数(幼・保育園、学校は児童生徒数、公営住宅は入居者数)

カルテ番号	38	会計区分	普通会計	四国中央市 公共施設カルテ	2016	年度調査
-------	----	------	------	---------------	------	------

1 基本情報

① 施設名称	考古資料館			
② 所在地(代表地番)	川之江町4069番地			
③ 主管部署(課)	文化振興課			
④ 施設用途(大分類)	社会教育系施設			
⑤ 施設用途(中分類)	博物館等			
⑥ 主要建物建築年度又は供用開始年度	1972	⑪ 運営形態		
⑦ 建物棟数(カルテ対象)	1	棟	⑫ 配置形態(複合・併設)	単独
⑧ 土地(敷地面積)	400	m ²	⑬ 土地所有状況	
⑨ 建物(延床面積)	632	m ²	⑭ 建物所有状況	
⑩ 用途地域指定状況			⑮ 避難所指定状況	

2 建物情報(主たる建物) ※施設を構成する建物から延床面積が最大の建物を表示

① 建物名称・用途	考古資料館			⑧ 耐震診断(又は予定年度)	未実施		
② 建築年度	1972	⑤ 階数(地上・地下)	3	0	階	⑨ 耐震改修(又は予定年度)	未実施
③ 経過年数	44	⑥ 主体構造	R C造		⑩ 大規模改修(又は予定年度)	未実施	
④ 耐用年数	50	⑦ 延床面積(m ²)	632		⑪ 更新判断時期	A(5年以内)	

3 施設サービス提供状況

H26年度

H27年度

H28年度

	人			
① 年間利用者数				
② 住民基本台帳(人口)	人	90,778	89,901	—
③ 住民基本台帳(世帯)	世帯	3,847	38,118	—

4 備考

【施設設置条例】や【今後の施設維持管理の考え方等】※大規模改修、耐震改修、施設再編方針等を必要に応じ記載


2 建物情報⑪更新判断時期について(説明)

- ・建物毎に耐用年数到達10年前を判断時期とする。※耐用年数は棟毎に用途構造に応じて設定している。
- ・更新判断時期を超過している建物または建築年不明の建物はA(5年以内)とした。判定区分は下記のとおり。
- ・A(5年以内に判断)、B(6~10年以内に判断)、C(11~15年以内に判断)、D(16~20年以内に判断)

※年間利用者数(幼・保育園、学校は児童生徒数、公営住宅は入居者数)

カルテ番号	39	会計区分	普通会計	四国中央市 公共施設カルテ	2016	年度調査
-------	----	------	------	---------------	------	------

1 基本情報

① 施設名称	端華の森古墳館			
② 所在地(代表地番)	上柏町817番地3			
③ 主管部署(課)	文化振興課			
④ 施設用途(大分類)	社会教育系施設			
⑤ 施設用途(中分類)	博物館等			
⑥ 主要建物建築年度又は供用開始年度	1993	⑪ 運営形態		
⑦ 建物棟数(カルテ対象)	1	棟	⑫ 配置形態(複合・併設)	単独
⑧ 土地(敷地面積)	331	m ²	⑬ 土地所有状況	
⑨ 建物(延床面積)	122	m ²	⑭ 建物所有状況	
⑩ 用途地域指定状況			⑮ 避難所指定状況	

2 建物情報(主たる建物) ※施設を構成する建物から延床面積が最大の建物を表示

① 建物名称・用途	端華の森古墳館			⑧ 耐震診断(又は予定年度)	不要		
② 建築年度	1993	⑤ 階数(地上・地下)	1	0	階	⑨ 耐震改修(又は予定年度)	不要
③ 経過年数	23	⑥ 主体構造	S造ステンレス葺		⑩ 大規模改修(又は予定年度)	未実施	
④ 耐用年数	38	⑦ 延床面積(m ²)	122		⑪ 更新判断時期	B(6年~10年)	

3 施設サービス提供状況

H26年度

H27年度

H28年度

	人			
① 年間利用者数				
② 住民基本台帳(人口)	人	90,778	89,901	—
③ 住民基本台帳(世帯)	世帯	3,847	38,118	—

4 備考

【施設設置条例】や【今後の施設維持管理の考え方等】※大規模改修、耐震改修、施設再編方針等を必要に応じ記載


2 建物情報⑪更新判断時期について(説明)

- ・建物毎に耐用年数到達10年前を判断時期とする。※耐用年数は棟毎に用途構造に応じて設定している。
- ・更新判断時期を超過している建物または建築年不明の建物はA(5年以内)とした。判定区分は下記のとおり。
- ・A(5年以内に判断)、B(6~10年以内に判断)、C(11~15年以内に判断)、D(16~20年以内に判断)

※年間利用者数(幼・保育園、学校は児童生徒数、公営住宅は入居者数)

カルテ 番号	40	会計 区分	普通会計	四国中央市 公共施設カルテ	2016	年度 調査
-----------	----	----------	------	---------------	------	----------

1 基本情報

① 施設名称	暁雨館			
② 所在地(代表地番)	土居町入野178番地1			
③ 主管部署(課)	文化振興課			
④ 施設用途(大分類)	社会教育系施設			
⑤ 施設用途(中分類)	博物館等			
⑥ 主要建物建築年度又は供用開始年度	2004	⑪ 運営形態		
⑦ 建物棟数(カルテ対象)	1	棟	⑫ 配置形態(複合・併設)	単独
⑧ 土地(敷地面積)	1,925	m ²	⑬ 土地所有状況	
⑨ 建物(延床面積)	778	m ²	⑭ 建物所有状況	
⑩ 用途地域指定状況			⑮ 避難所指定状況	

2 建物情報(主たる建物) ※施設を構成する建物から延床面積が最大の建物を表示

① 建物名称・用途	暁雨館			⑧ 耐震診断(又は予定年度)	不要		
② 建築年度	2004	⑤ 階数(地上・地下)	1	0	階	⑨ 耐震改修(又は予定年度)	不要
③ 経過年数	12	⑥ 主体構造	木造		⑩ 大規模改修(又は予定年度)	未実施	
④ 耐用年数	24	⑦ 延床面積(m ²)	778		⑪ 更新判断時期	A(5年以内)	

3 施設サービス提供状況

H26年度

H27年度

H28年度

	人			
① 年間利用者数	人			
② 住民基本台帳(人口)	人	90,778	89,901	—
③ 住民基本台帳(世帯)	世帯	3,847	38,118	—

4 備考

【施設設置条例】や【今後の施設維持管理の考え方等】※大規模改修、耐震改修、施設再編方針等を必要に応じ記載

2 建物情報⑪更新判断時期について(説明)

- ・建物毎に耐用年数到達10年前を判断時期とする。※耐用年数は棟毎に用途構造に応じて設定している。
- ・更新判断時期を超過している建物または建築年不明の建物はA(5年以内)とした。判定区分は下記のとおり。
- ・A(5年以内に判断)、B(6~10年以内に判断)、C(11~15年以内に判断)、D(16~20年以内に判断)

※年間利用者数(幼・保育園、学校は児童生徒数、公営住宅は入居者数)

カルテ 番号	41	会計 区分	普通会計	四国中央市 公共施設カルテ	2016	年度 調査
-----------	----	----------	------	---------------	------	----------

1 基本情報

① 施設名称	川之江図書館			
② 所在地(代表地番)	川之江町2242番地1			
③ 主管部署(課)	文化振興課			
④ 施設用途(大分類)	社会教育系施設			
⑤ 施設用途(中分類)	図書館			
⑥ 主要建物建築年度又は供用開始年度	2003	⑪ 運営形態		
⑦ 建物棟数(カルテ対象)	1	棟	⑫ 配置形態(複合・併設)	単独
⑧ 土地(敷地面積)	2,489	m ²	⑬ 土地所有状況	
⑨ 建物(延床面積)	2,094	m ²	⑭ 建物所有状況	
⑩ 用途地域指定状況			⑮ 避難所指定状況	

2 建物情報(主たる建物) ※施設を構成する建物から延床面積が最大の建物を表示

① 建物名称・用途	川之江図書館			⑧ 耐震診断(又は予定年度)	不要		
② 建築年度	2003	⑤ 階数(地上・地下)	2	0	階	⑨ 耐震改修(又は予定年度)	不要
③ 経過年数	13	⑥ 主体構造	S造		⑩ 大規模改修(又は予定年度)	未実施	
④ 耐用年数	38	⑦ 延床面積(m ²)	2,094		⑪ 更新判断時期	D(16年以上)	

3 施設サービス提供状況

H26年度

H27年度

H28年度

	人			
① 年間利用者数	人			
② 住民基本台帳(人口)	人	90,778	89,901	—
③ 住民基本台帳(世帯)	世帯	3,847	38,118	—

4 備考

【施設設置条例】や【今後の施設維持管理の考え方等】※大規模改修、耐震改修、施設再編方針等を必要に応じ記載


2 建物情報⑪更新判断時期について(説明)

- ・建物毎に耐用年数到達10年前を判断時期とする。※耐用年数は棟毎に用途構造に応じて設定している。
- ・更新判断時期を超過している建物または建築年不明の建物はA(5年以内)とした。判定区分は下記のとおり。
- ・A(5年以内に判断)、B(6~10年以内に判断)、C(11~15年以内に判断)、D(16~20年以内に判断)

※年間利用者数(幼・保育園、学校は児童生徒数、公営住宅は入居者数)

カルテ 番号	42	会計 区分	普通会計	四国中央市 公共施設カルテ	2016	年度 調査
-----------	----	----------	------	---------------	------	----------

1 基本情報

① 施設名称	おやこ図書館			
② 所在地(代表地番)	上分町556番地1			
③ 主管部署(課)	文化振興課			
④ 施設用途(大分類)	社会教育系施設			
⑤ 施設用途(中分類)	図書館			
⑥ 主要建物建築年度又は供用開始年度	1979	⑪ 運営形態	直営	
⑦ 建物棟数(カルテ対象)	1	棟	⑫ 配置形態(複合・併設)	複合
⑧ 土地(敷地面積)	1,254	m ²	⑬ 土地所有状況	市有
⑨ 建物(延床面積)	299	m ²	⑭ 建物所有状況	市有
⑩ 用途地域指定状況	近隣商業地域		⑮ 避難所指定状況	指定

2 建物情報(主たる建物) ※施設を構成する建物から延床面積が最大の建物を表示

① 建物名称・用途	おやこ図書館(上分公民館)			⑧ 耐震診断(又は予定年度)	未実施		
② 建築年度	1979	⑤ 階数(地上・地下)	2	0	階	⑨ 耐震改修(又は予定年度)	未実施
③ 経過年数	37	⑥ 主体構造	R C造		⑩ 大規模改修(又は予定年度)	未実施	
④ 耐用年数	50	⑦ 延床面積(m ²)	299		⑪ 更新判断時期	A(5年以内)	

3 施設サービス提供状況

H26年度

H27年度

H28年度

	人			
① 年間利用者数				
② 住民基本台帳(人口)	人	90,778	89,901	—
③ 住民基本台帳(世帯)	世帯	3,847	38,118	—

4 備考

【施設設置条例】や【今後の施設維持管理の考え方等】※大規模改修、耐震改修、施設再編方針等を必要に応じ記載

2 建物情報⑪更新判断時期について(説明)

- ・建物毎に耐用年数到達10年前を判断時期とする。※耐用年数は棟毎に用途構造に応じて設定している。
- ・更新判断時期を超過している建物または建築年不明の建物はA(5年以内)とした。判定区分は下記のとおり。
- ・A(5年以内に判断)、B(6~10年以内に判断)、C(11~15年以内に判断)、D(16~20年以内に判断)

※年間利用者数(幼・保育園、学校は児童生徒数、公営住宅は入居者数)

カルテ 番号	43	会計 区分	普通会計	四国中央市 公共施設カルテ	2016	年度 調査
-----------	----	----------	------	---------------	------	----------

1 基本情報

① 施設名称	三島図書館			
② 所在地(代表地番)	三島宮川4丁目8番57			
③ 主管部署(課)	文化振興課			
④ 施設用途(大分類)	社会教育系施設			
⑤ 施設用途(中分類)	図書館			
⑥ 主要建物建築年度又は供用開始年度	1983	⑪ 運営形態		
⑦ 建物棟数(カルテ対象)	1	棟	⑫ 配置形態(複合・併設)	単独
⑧ 土地(敷地面積)	2,320	m ²	⑬ 土地所有状況	
⑨ 建物(延床面積)	1,550	m ²	⑭ 建物所有状況	
⑩ 用途地域指定状況			⑮ 避難所指定状況	

2 建物情報(主たる建物) ※施設を構成する建物から延床面積が最大の建物を表示

① 建物名称・用途	三島図書館			⑧ 耐震診断(又は予定年度)	不要		
② 建築年度	1983	⑤ 階数(地上・地下)	2	0	階	⑨ 耐震改修(又は予定年度)	不要
③ 経過年数	33	⑥ 主体構造	R C造		⑩ 大規模改修(又は予定年度)	未実施	
④ 耐用年数	50	⑦ 延床面積(m ²)	1,550		⑪ 更新判断時期	B(6年~10年)	

3 施設サービス提供状況

H26年度

H27年度

H28年度

	人			
① 年間利用者数				
② 住民基本台帳(人口)	人	90,778	89,901	—
③ 住民基本台帳(世帯)	世帯	3,847	38,118	—

4 備考

【施設設置条例】や【今後の施設維持管理の考え方等】※大規模改修、耐震改修、施設再編方針等を必要に応じ記載

2 建物情報⑪更新判断時期について(説明)

- ・建物毎に耐用年数到達10年前を判断時期とする。※耐用年数は棟毎に用途構造に応じて設定している。
- ・更新判断時期を超過している建物または建築年不明の建物はA(5年以内)とした。判定区分は下記のとおり。
- ・A(5年以内に判断)、B(6~10年以内に判断)、C(11~15年以内に判断)、D(16~20年以内に判断)

※年間利用者数(幼・保育園、学校は児童生徒数、公営住宅は入居者数)

カルテ 番号	44	会計 区分	普通会計	四国中央市 公共施設カルテ	2016	年度 調査
-----------	----	----------	------	---------------	------	----------

1 基本情報

① 施設名称	土居図書館			
② 所在地(代表地番)	土居町入野939番地			
③ 主管部署(課)	文化振興課			
④ 施設用途(大分類)	社会教育系施設			
⑤ 施設用途(中分類)	図書館			
⑥ 主要建物建築年度又は供用開始年度	1995	⑪ 運営形態		
⑦ 建物棟数(カルテ対象)	1	棟	⑫ 配置形態(複合・併設)	複合
⑧ 土地(敷地面積)		m ²	⑬ 土地所有状況	
⑨ 建物(延床面積)	667	m ²	⑭ 建物所有状況	
⑩ 用途地域指定状況			⑮ 避難所指定状況	

2 建物情報(主たる建物) ※施設を構成する建物から延床面積が最大の建物を表示

① 建物名称・用途	土居図書館			⑧ 耐震診断(又は予定年度)	不要	
② 建築年度	1995	⑤ 階数(地上・地下)		階	⑨ 耐震改修(又は予定年度)	不要
③ 経過年数	21	⑥ 主体構造			⑩ 大規模改修(又は予定年度)	未実施
④ 耐用年数		⑦ 延床面積(m ²)	667		⑪ 更新判断時期	

3 施設サービス提供状況

H26年度

H27年度

H28年度

	人			
① 年間利用者数	人			
② 住民基本台帳(人口)	人	90,778	89,901	—
③ 住民基本台帳(世帯)	世帯	3,847	38,118	—

4 備考

【施設設置条例】や【今後の施設維持管理の考え方等】※大規模改修、耐震改修、施設再編方針等を必要に応じ記載

2 建物情報⑪更新判断時期について(説明)

- ・建物毎に耐用年数到達10年前を判断時期とする。※耐用年数は棟毎に用途構造に応じて設定している。
- ・更新判断時期を超過している建物または建築年不明の建物はA(5年以内)とした。判定区分は下記のとおり。
- ・A(5年以内に判断)、B(6~10年以内に判断)、C(11~15年以内に判断)、D(16~20年以内に判断)

※年間利用者数(幼・保育園、学校は児童生徒数、公営住宅は入居者数)

