

四国中央市  
ボランティア市民活動アンケート  
(高校生意識調査) 調査結果

令和5年3月

四国中央市 地域振興課

# 目 次

1. 調査概要.....	3
(1) アンケートの実施方法.....	3
(2) アンケートの回収数.....	3
(3) 数値やグラフの見方.....	3
2. 調査結果.....	4
問1. あなたが在籍している学校を教えてください。.....	4
問2. あなたの学年を教えてください。.....	4
問3. あなたの性別を教えてください。.....	5
問4. ボランティア活動への参加に関心がありますか。.....	5
問5. これまでにボランティアに参加したことがありますか。.....	6
問6. あなたが参加したボランティア活動はどの分野に当たりますか (複数回答可)。.....	7
問7. ボランティア活動を始めたきっかけを教えてください (複数回答可)。.....	8
問8. ボランティア活動をしてよかったと思うことを教えてください (複数回答可)。.....	9
問9. 自主的にボランティア活動を始めるとしたら、どのようなきっかけがあれば参加しようと思えますか (複数回答可)。.....	10
問10. ボランティア活動が自身にもたらすものは何だと思えますか (複数回答可)。.....	11
問11. 災害が起こった時、あなたはどのような救援活動にかかわりたいと思えますか (複数回答可)。.....	12
問12. 防災士の資格取得について興味はありますか。.....	13
問13. 防災士の資格を取得していますか。.....	13
問14. あなたは、ボランティア活動を支援する施設として四国中央市ボランティア市民活動センター (通称: ボラセン) があることを知っていますか。.....	14
問15. ボラセンを知ったきっかけを教えてください。.....	14
問16. ボラセンを利用した事がありますか。.....	15
問17. ボラセンを利用した目的は何ですか。.....	16
問18. ボラセン職員の対応は適切でしたか。.....	17
問19. ボランティア支援の向上のためにボラセンに求めることは何ですか。.....	18
問20. 高校生ボランティアスタッフ「しこちゅ〜ボラ7 (セブン)」を知っていますか。.....	18
問21. ボラ7について知ったきっかけを教えてください。.....	19
問22. あなたは「しこちゅ〜ボラ7」の活動に参加してみたいと思えますか。.....	19

## 1. 調査概要

### (1) アンケートの実施方法

調査対象者：市内高校に在学する高校生

- ① 配布及び回収：各校のボランティア担当教師へ声掛け

HR 時などでの呼びかけを行ってもらった

- ② 実施期間：令和5年1月1日～31日

### (2) アンケートの回収数

回収数： 283件

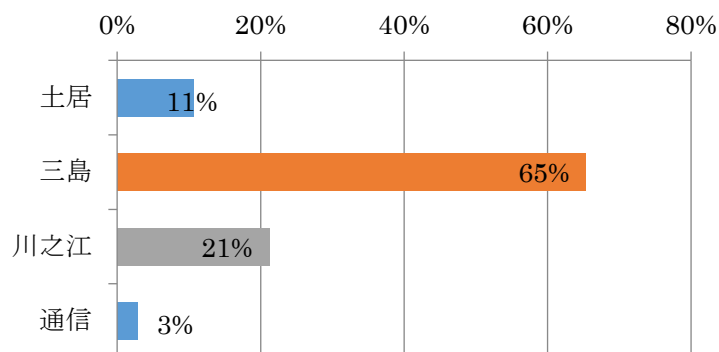
### (3) 数値やグラフの見方

- ① 比率は百分率（パーセント）で表し、小数点以下第1位を切り上げて算出した。そのため質問によっては各割合を合計しても100%にならない場合がある。

## 2. 調査結果

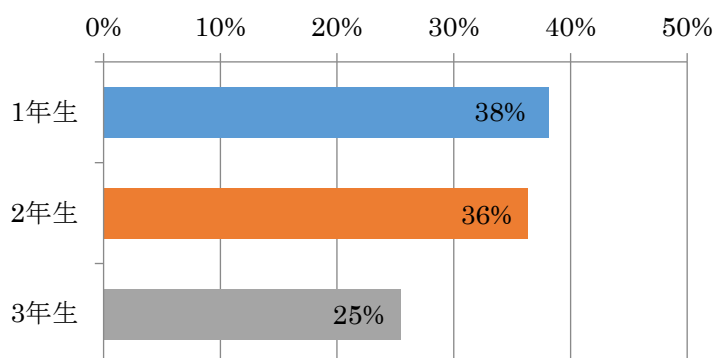
### 問1. あなたが在校している学校を教えてください。

回答数283件のうち、土居高校の回答が30件で11%、三島高校の回答が185件で65%、川之江高校の回答が60件で21%、通信制高校が8件で3%となりました。



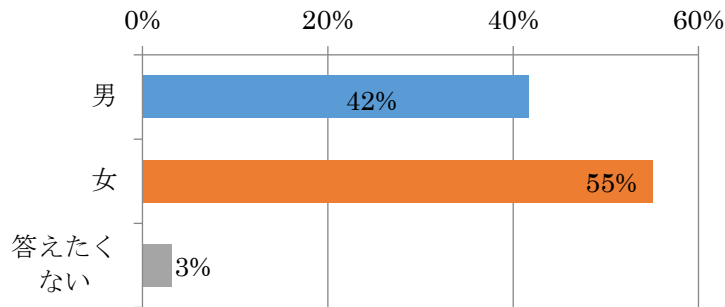
### 問2. あなたの学年を教えてください。

回答数283件のうち、1年生の回答が108件で38%、2年生の回答が103件で36%、3年生の回答が72件で25%となりました。



問3. あなたの性別を教えてください。

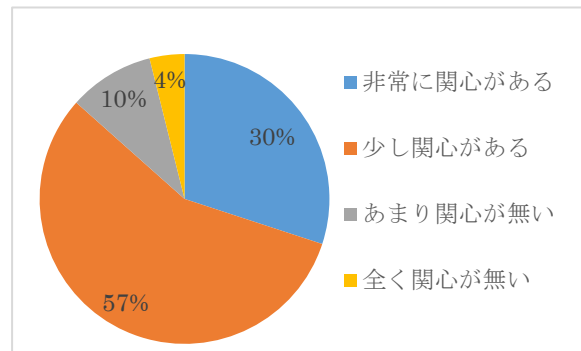
回答数283件のうち、男性の回答が118件で42%、女性の回答が156件で55%、答えたくないが9件で3%となりました。



問4. ボランティア活動への参加に関心がありますか。

ボランティア活動への参加について、「非常に関心がある」と「少し関心がある」との回答を合わせると約9割（87%）となり、ほとんどの方がボランティア活動に関心がある状況となっています。

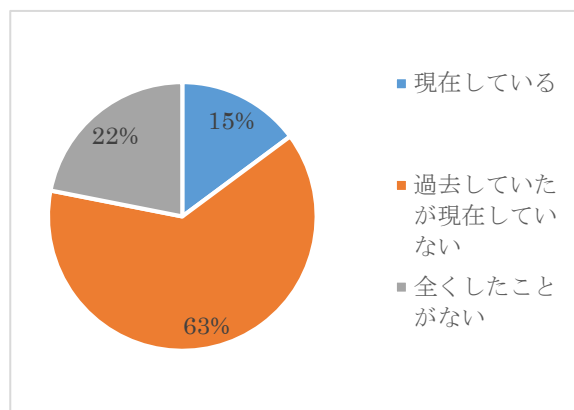
項目	回答数
非常に関心がある	85
少し関心がある	160
あまり関心がない	27
全く関心が無い	11
合計	283



問5. これまでにボランティアに参加したことがありますか。

ボランティア活動の経験について、これまでに経験したことがあると回答した人（「現在、活動している」及び「過去に活動をしたことがあるが、現在はしていない」）の割合は78%となり、そのうち現在も活動している人は15%となっています。

項目	回答数
現在、活動をしている	42
過去に活動をしたことがあるが現在はしていない	179
全く活動をしたことがない	62
合計	283

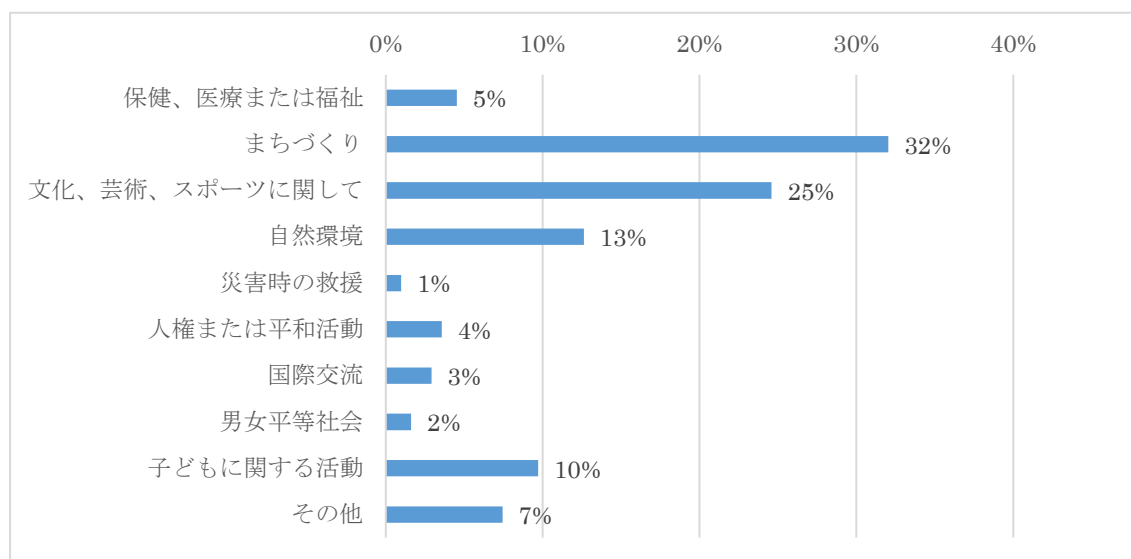


問6. あなたが参加したボランティア活動はどの分野に当たりますか（複数回答可）。

[問5で「現在、活動をしている」と答えた方のみ回答]

活動分野について、「住みやすいまちづくりをする活動（地域清掃活動など）」との回答が最も多く32%となっています。

項目	回答数
保健、医療または福祉に関する活動	14
住みやすいまちづくりをする活動	99
文化、芸術またはスポーツに関する活動	76
自然環境を良い状態にしたり、保ったりする活動	39
災害時の救援活動	3
人権の擁護または平和のための活動	11
国際交流・協力に関する活動	9
男女が平等である社会をつくるための活動	5
子どもが健やかに生まれ育つための活動	30
その他	23
合計	309

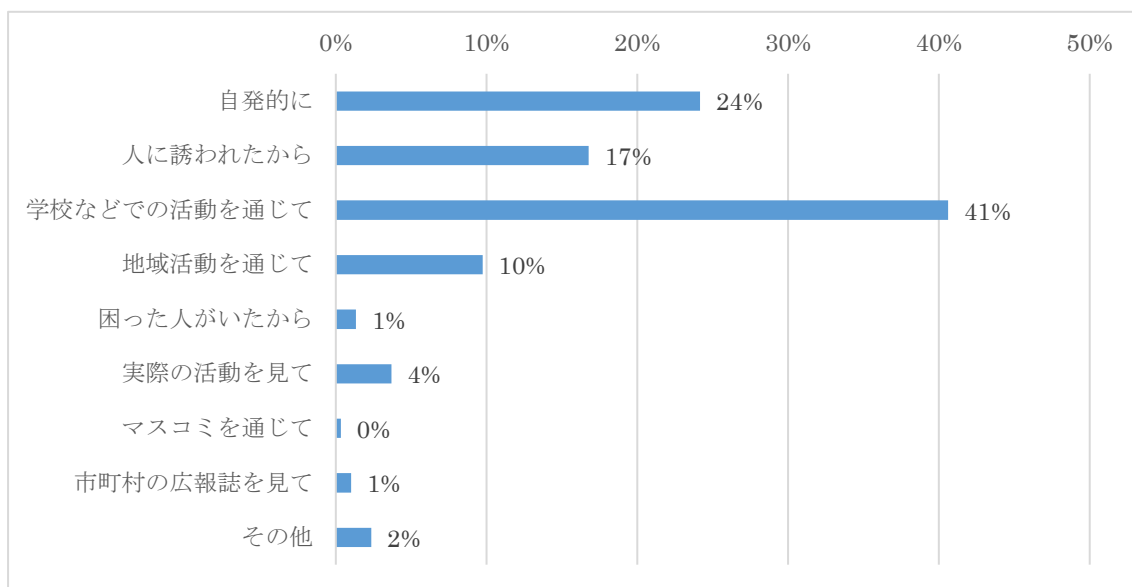


**問7. ボランティア活動を始めたきっかけを教えてください（複数回答可）。**

[問5で「現在、活動をしている」と答えた方のみ回答]

ボランティアを始めたきっかけについて、「学校などでの活動を通じて」との回答が最も多く41%、次いで「自発的に」との回答が24%となりました。

項目	回答数
自発的に	72
人に誘われたから	50
学校などでの活動を通じて	121
地域活動を通じて	29
困った人がいたから	4
実際の活動を見て	11
マスコミを通じて	1
市町村の広報誌を見て	3
その他	7
合計	298



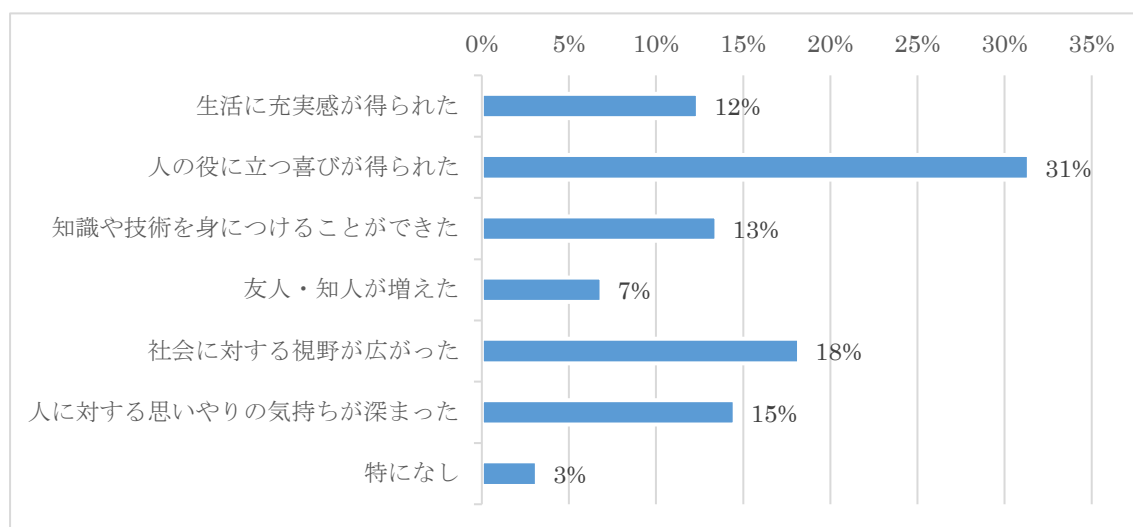


問8. ボランティア活動をしてよかったと思うことを教えてください（複数回答可）。

[問5で「現在、活動をしている」と答えた方のみ回答]

活動を行って良かったと思うことについて、「人の役に立つ喜びが得られた」との回答が31%、「社会に対する視野が広がった」との回答が18%、「人に対する思いやりの気持ちが深まった」との回答が15%でした。

項目	回答数
生活に充実感が得られた	47
人の役に立つ喜びが得られた	119
知識や技術を身につけることができた	51
友人・知人が増えた	26
社会に対する視野が広がった	69
人に対する思いやりの気持ちが深まった	55
特になし	12
合計	379

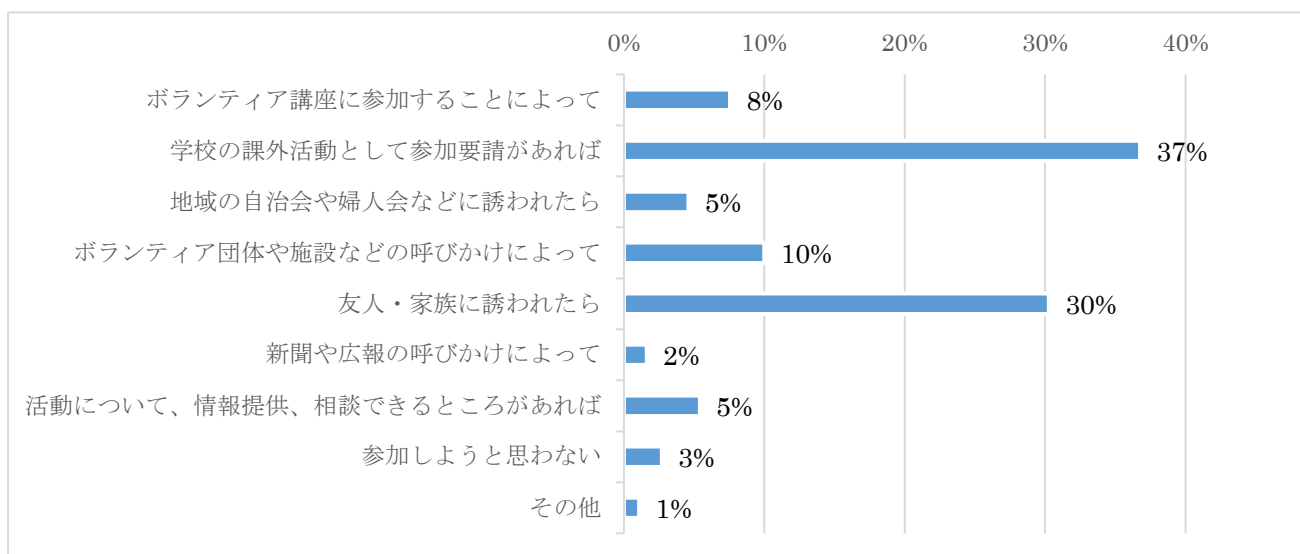


**問9. 自主的にボランティア活動を始めるとしたら、どのようなきっかけがあれば参加しようと思いますか（複数回答可）。**

[問5で「現在ボランティア活動をしていない」と答えた方のみ回答]

ボランティアをするきっかけについて、「学校の課外活動として参加要請があれば」との回答が37%となっています。

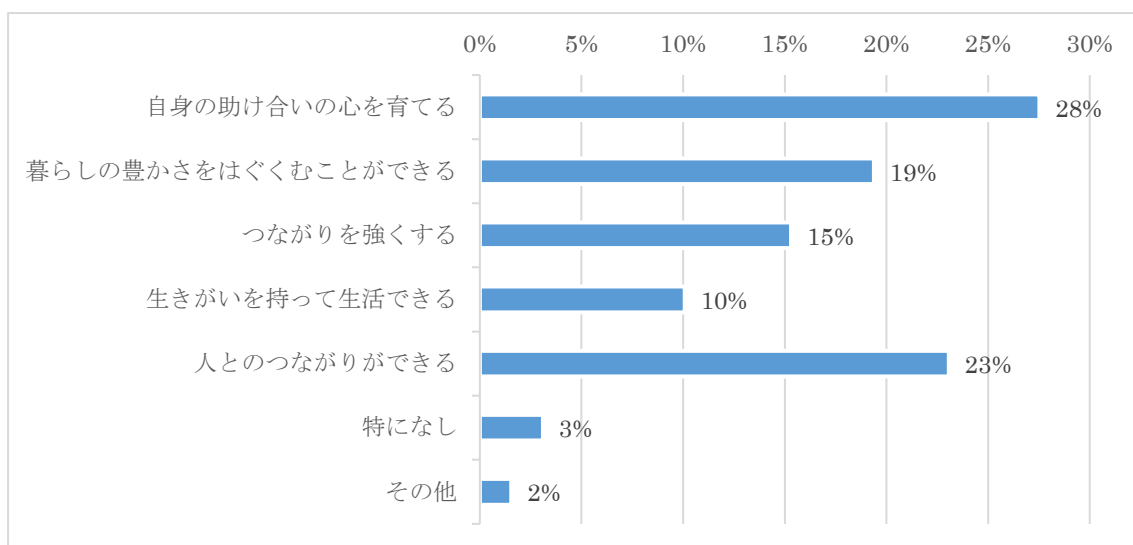
項目	回答数
ボランティア講座に参加することによって	28
学校の課外活動として参加要請があれば	136
地域の自治会や婦人会などにさそわれたら	17
ボランティア団体や施設などの呼びかけによって	37
友人・家族に誘われたら	112
新聞や広報の呼びかけによって	6
活動について、情報提供、相談できる場所があれば	20
参加しようと思わない	10
その他	4
合計	370



問10. ボランティア活動が自身にもたらすものは何だと思いますか（複数回答可）。

ボランティア活動が自身にもたらすものについて、「自身の助け合いの心を育てる」との回答が28%と最も多くなり、次いで「人とのつながりができる」との回答が23%でした。

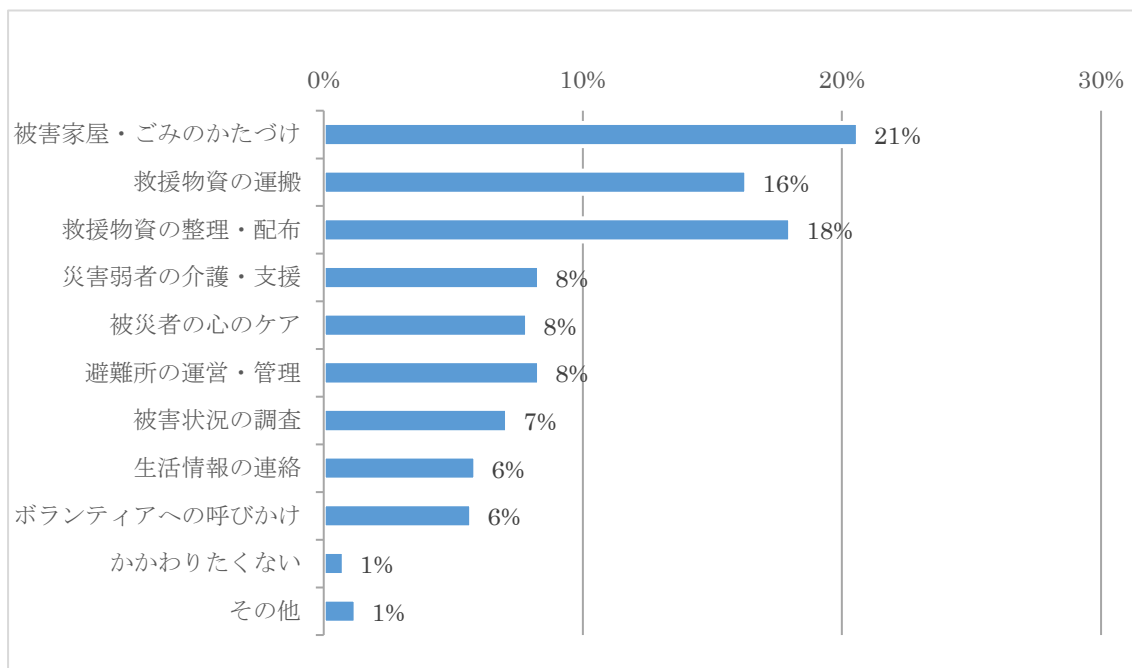
項目	回答数
自身の助け合いの心を育てる	142
暮らしの豊かさをはぐくむことができる	100
つながりを強くする	79
生きがいを持って生活できる	52
人とのつながりができる	119
特になし	16
その他	8
合計	516



問 1 1. 災害が起こった時、あなたはどのような救援活動にかかわりたいと思いますか（複数回答可）。

災害時の活動について、回答者の 21%が「被害家屋・ごみのかたづけ」と回答し、18%が「救援物資の整理・配布」と回答しています。続いて「救援物資の運搬」との回答が14%となりました。

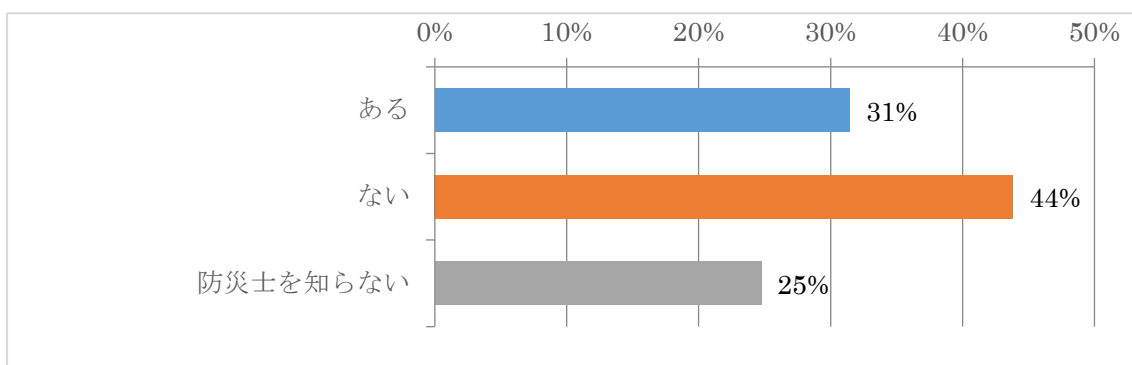
項目	回答数
被害家屋・ごみのかたづけ	134
救援物資の運搬	106
救援物資の整理・配布	117
災害弱者の介護・支援	54
被災者の心のケア	51
避難所の運営・管理	54
被害状況の調査	46
生活情報の連絡	38
ボランティアへの呼びかけ	37
かかわりたくない	8
その他	5
合計	650



**問 1 2. 防災士の資格取得について興味はありますか。**

約3割（31%）の方が防災士の資格について「興味がある」と回答しています。しかし、約7割（69%）の方が防災士の資格について「興味がない」、「防災士を知らない」と回答し防災士の認知度は低いことがわかりました。

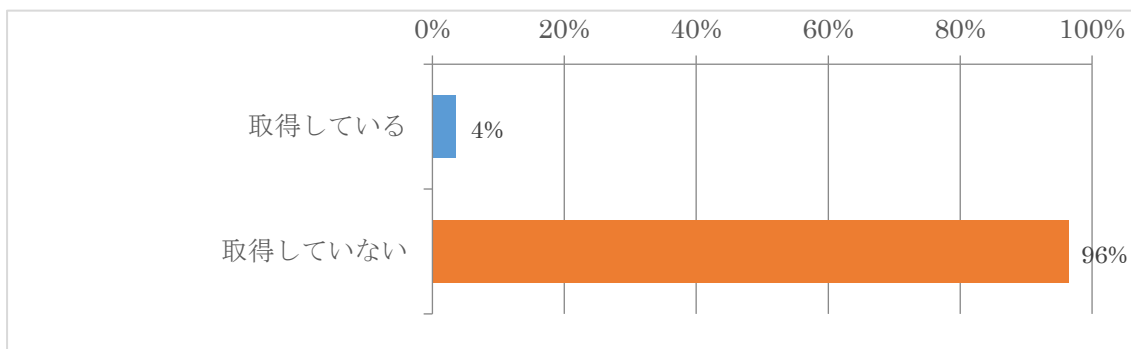
項目	回答数
ある	89
ない	124
防災士を知らない	70
合計	283



**問 1 3. 防災士の資格を取得していますか。**

防災士資格について「取得していない」との回答が96%となり、高校生の防災士資格取得率は低いことがわかりました。

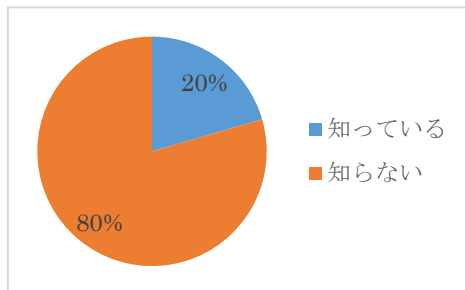
項目	回答数
取得している	10
取得していない	273
合計	283



**問 1 4. あなたは、ボランティア活動を支援する施設として四国中央市ボランティア市民活動センター（通称：ボラセン）があることを知っていますか。**

センターについて「知らない」との回答が8割となり、センターの認知度は低い結果となりました。

項目	回答数
知っている	58
知らない	225
合計	283

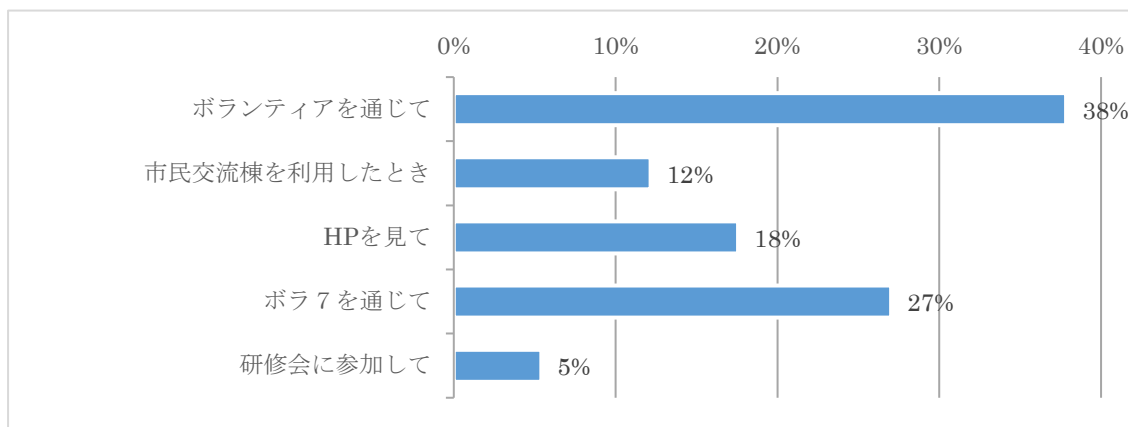


**問 1 5. ボラセンを知ったきっかけを教えてください。**

[問 1 4 で「知っている」と答えた方が回答]

センターを知ったきっかけについて、「ボランティアを通じて」の回答が38%と最も多く、次いで「ボラ7を通じて」との回答が27%でした。

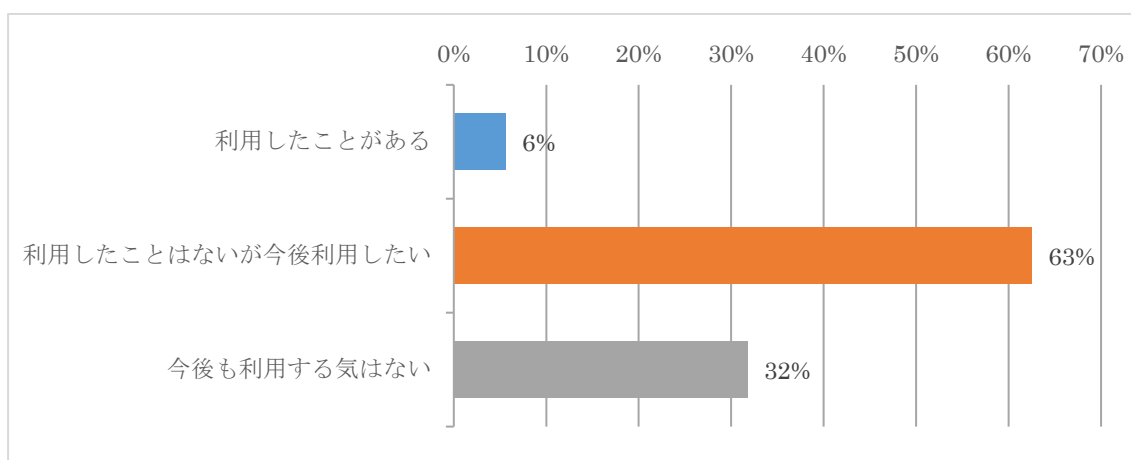
項目	回答数
ボランティアを通じて	28
市民交流棟を利用したとき	9
HPを見て	13
ボラ7を通じて	20
研修会に参加して	4
合計	74



### 問16. ボラセンを利用した事がありますか。

センターを知っている人のうち、「利用したことがある」との回答は6%にとどまりましたが、「利用したことはないが今後利用したい」との回答は約6割(63%)にのびりました。

項目	回答数
利用したことがある	16
利用したことはないが今後利用したい	177
今後も利用する気はない	90
合計	283

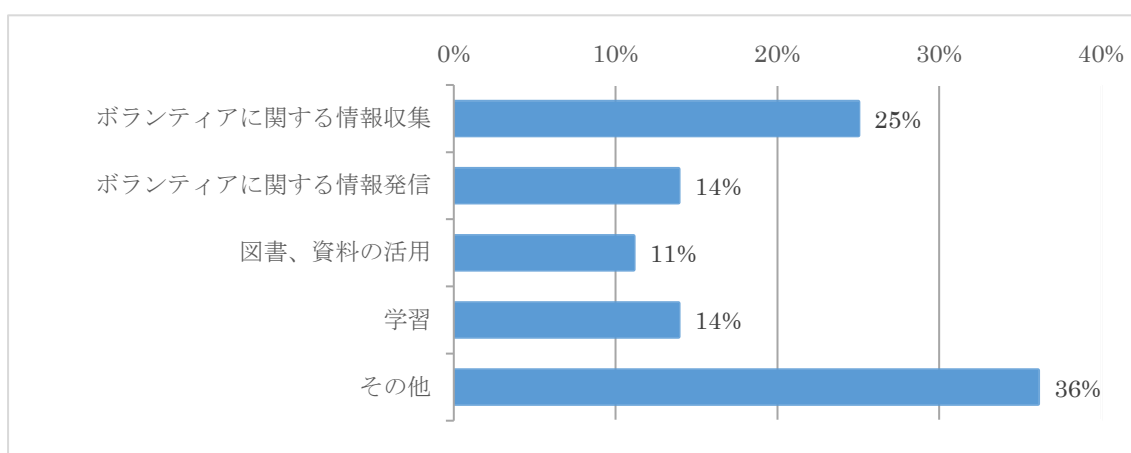


### 問 17. ボラセンを利用した目的は何ですか。

[問16で「利用したことがある」と答えた方が回答]

センターを利用した目的として、「その他」の回答が最も多く36%、次いで「ボランティアに関する情報収集」の回答が25%でした。

項目	回答数
ボランティアに関する情報収集	9
ボランティアに関する情報発信	5
図書、資料の活用	4
学習	5
その他	13
合計	36



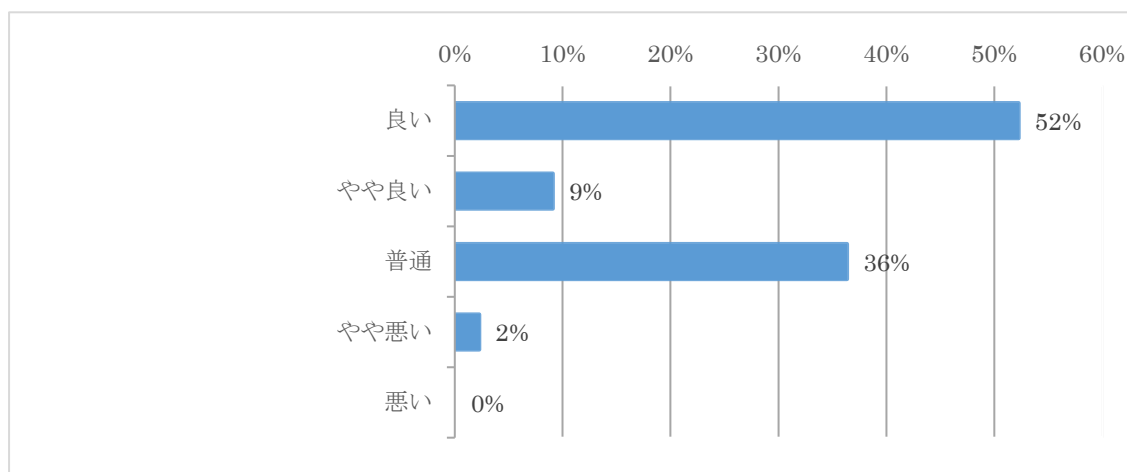


### 問18. ボラセン職員の対応は適切でしたか。

[問16で「利用したことがある」と答えた方が回答]

センター職員の対応について、「良い」の回答が最も多く52%、次いで「普通」の回答は36%でした。

項目	回答数
良い	23
やや良い	4
普通	16
やや悪い	1
悪い	0
合計	44

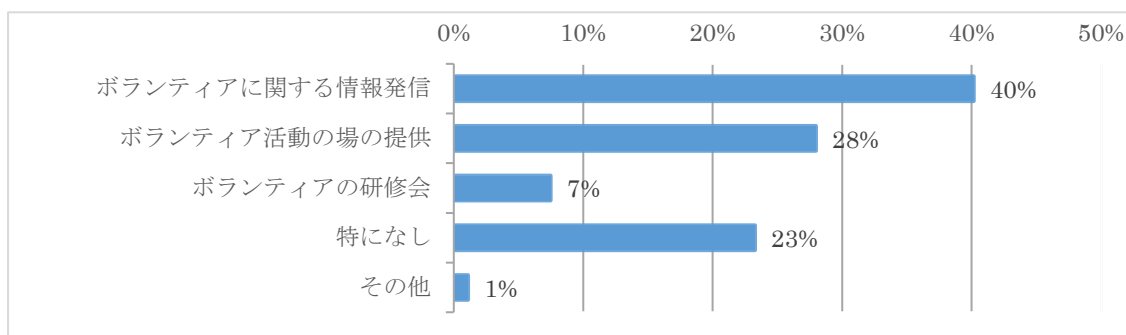


### 問 19. ボランティア支援の向上のためにボラセンに求めることは何ですか。

[問16で「利用したことがある」と答えた方が回答]

センターに求めることとして、「ボランティアに関する情報発信」の回答が最も多く40%、次いで「ボランティア活動の場の提供」の回答が28%でした。

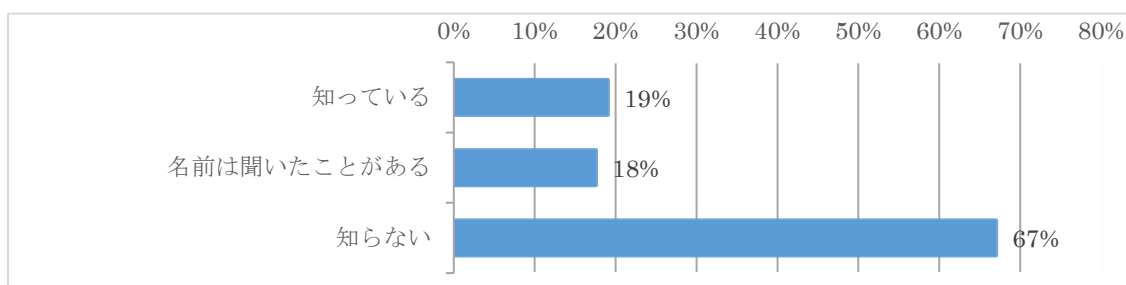
項目	回答数
ボランティアに関する情報発信	145
ボランティア活動の場の提供	101
ボランティアの研修会	27
特になし	84
その他	4
合計	361



### 問 20. 高校生ボランティアスタッフ「しこちゅ〜ボラ7 (セブン)」を知っていますか。

しこちゅ〜ボラ7の認知度について、約7割(67%)「知らない」と回答し、認知度が低いことがわかりました。

項目	回答数
知っている	52
名前は聞いたことがある	48
知らない	183
合計	283

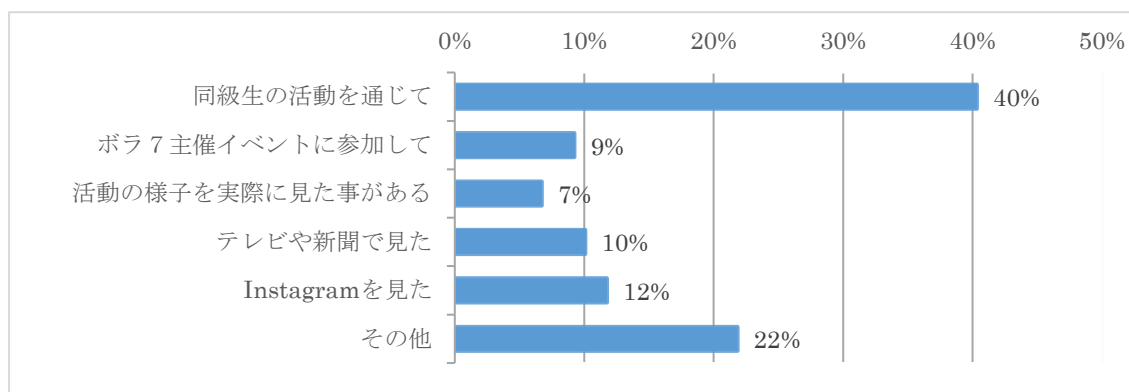


## 問 2 1. ボラ7について知ったきっかけを教えてください。

[問20で「しこちゅ〜ボラ7を知っている」と答えた方が回答]

ボラ7を知ったきっかけについて、「同級生の活動を通じて」の回答が最も多く40%、次いで「その他」の回答が22%でした。

項目	回答数
同級生の活動を通じて	48
ボラ7主催イベントに参加して	11
活動の様子を実際に見た事がある	8
テレビや新聞で見た	12
Instagramを見た	14
その他	26
合計	119



## 問 2 2. あなたは「しこちゅ〜ボラ7」の活動に参加してみたいと思いますか。

しこちゅ〜ボラ7の活動への参加について、「参加してみたいと思う」の回答が55%、「参加したいと思わない」の回答が45%でした。

項目	回答数
参加してみたいと思う	157
参加したいと思わない	126
合計	283

